


## **Schnelligkeit trifft Präzision**

*Sichere Diagnosen mit gebrauchsfertigen  
CE-IVD Antikörpern*



# Zeit für mehr Sicherheit

*Seien Sie schon heute gut gerüstet für die steigenden Anforderungen in der Pathologie von morgen. Mit einem umfangreichen CE-IVD Portfolio aus mehr als 250 gebrauchsfertigen CE-IVD Antikörpern bieten wir Ihnen mehr Flexibilität durch einen optimierten Workflow. Gewinnen Sie so Freiräume trotz hohem Durchsatz.*

*Für die Zulassung von gebrauchsfertigen CE-IVD Antikörpern sind umfangreiche Validierungsstudien notwendig. Hiermit ermöglichen wir Ihnen von Charge zu Charge eine gleichbleibend hohe Qualität. Für Sie bedeutet das, reproduzierbare Ergebnisse erzielen zu können und weniger Wiederholfärbungen durchführen zu müssen.*

*Bei unabhängigen Ringversuchen überzeugen CE-IVD Tests mit einem 34 % höheren Anteil optimaler Ergebnisse.<sup>1</sup> Eindeutige Färberesultate ermöglichen Ihnen eine eindeutige Befundung.*

## Qualität

Mehr Sicherheit durch  
gleichbleibend hohe Qualität



## Workflow

Mehr Flexibilität durch einen  
optimierten Workflow



## Standardisierung

Mehr Effizienz durch die  
Standardisierung Ihrer Routine




<sup>1</sup> NordiQC: HER2 IHC Assessment Run B22 (2016).

## Gehen Sie mit System vor.

### *Sichere Diagnostik für Sie und Ihre Patienten*

*Gebrauchsfertige CE-IVD Antikörper sind ein Teil eines optimal aufeinander abgestimmten Systems, dessen einzelne Komponenten ein perfektes Zusammenspiel ergeben. Dies gewährleistet größtmögliche Standardisierung für eine sichere Diagnose. Jedes Element trägt dazu bei, ein gleichbleibend präzises Ergebnis zu erzielen.*



#### **Vollautomatisierte Färbepattform**

**Für schnelle und sichere  
Ergebnisse**





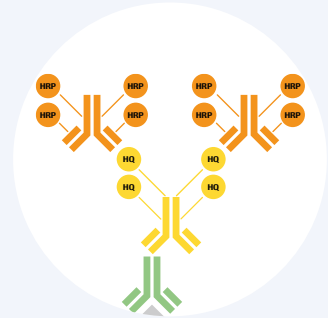
## Gebrauchsfertige Antikörper

Mit einem Klick auf der Färbeplattform. Manuelle Arbeitsschritte auf ein Minimum reduziert.



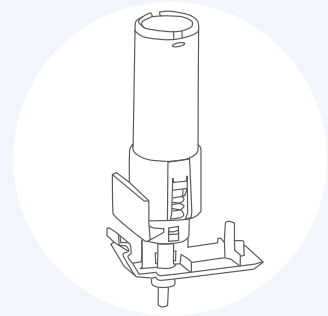
## Detektionssystem

Optimierte Detektionskits sorgen für ein optimiertes Ergebnis.



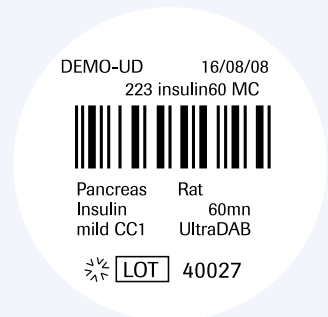
## Negativkontrolle

Gebrauchsfertige Negativkontrollen geben Sicherheit.



## Barcode-System

Barcodes ermöglichen Ihnen Überblick über Ihren Reagenzienverbrauch und eine eindeutige Zuordnung.



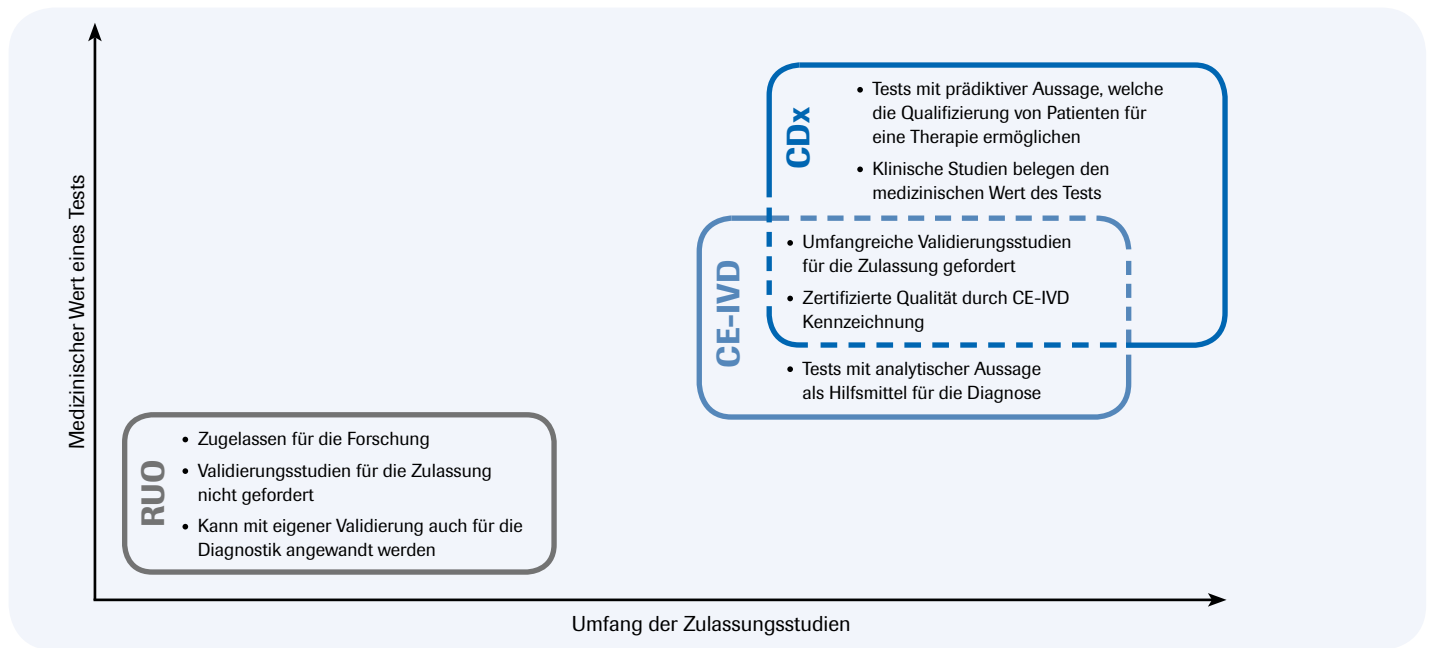
## Pufferlösungen

Einfache Handhabung minimiert die Verwechslungsgefahr.



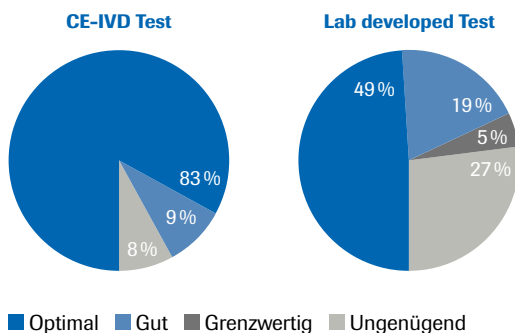
# Diagnostik für die zielgerichtete Therapie

Mit klinisch validierten **Companion Diagnostics (CDx)** mit prädikativem Wert ermöglichen Sie Ihren Patienten eine zuverlässige Diagnose für eine **personalisierte Therapieentscheidung**. Profitieren Sie vom umfangreichen Companion Diagnostics Portfolio von Roche.



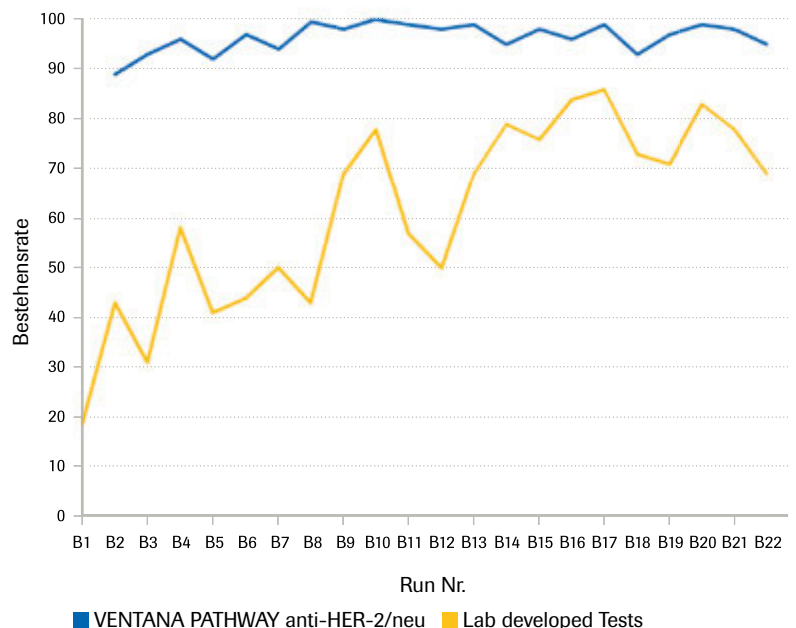
## Eindeutige Tests für eindeutige Diagnosen

Bei unabhängigen Ringversuchen lieferten CE-IVD zertifizierte HER2-IHC-Tests, im Vergleich zu Lab developed Tests (LDTs), eine höhere Präzision bei der semiquantitativen HER2-IHC-Testung. Testergebnisse mit ungenügender Präzision können eine zusätzliche ISH-Testung zur Folge haben. Auch die Bestehensraten sind für CE-IVD zertifizierte HER2-Tests gleichbleibend hoch.



**Abb. oben:** CE-IVD zertifizierte HER2-IHC-Tests lieferten bei unabhängigen Ringversuchen im Vergleich zu LDTs eine höhere Präzision.

**Abb. rechts:** konstant hohe Bestehensraten von CE-IVD zertifizierten HER2-IHC-Tests (z. B. VENTANA PATHWAY anti-HER-2/neu) bei unabhängigen Ringversuchen.



Roche Diagnostics Deutschland GmbH  
Sandhofer Straße 116  
68305 Mannheim

VENTANA, VENTANA HE, VANTAGE, BENCHMARK,  
INFORM, COBAS, COBAS Z sind Marken von Roche.

© 2017 Roche Diagnostics. Alle Rechte vorbehalten.

[www.roche.de](http://www.roche.de)

08333815990 ⓘ 0617 - 1.2